



Corrèze

Tulle, pour les kids...

Très difficile



Très facile



1h15



1,8 km



Office de Tourisme
de Tulle en Corrèze

Te voilà enfin arrivé à Tulle !

L'inspecteur Rando n'attend plus que toi pour partir à la découverte de cette ville. Mais par où va-t-il passer ?

Avant de partir, l'inspecteur Rando a une question à te poser ? Quel âge as-tu ?

▶ Tu as entre 4 et 6 ans, aide l'inspecteur Rando à retrouver son chemin. Cette ville est un véritable labyrinthe de rues et d'escaliers qui partent dans tous les sens...Fais attention à ne pas te perdre....

▶ Tu as entre 7 et 9 ans, ta mission si tu l'acceptes, est d'accompagner l'inspecteur Rando, à la recherche de la dentelle de Tulle et de trouver le prénom de la plus célèbre des dentellières...

▶ Tu as plus de 10 ans, joue les détectives, pour percer l'énigme du plus mystérieux des corbeaux. Mais avant de partir, vérifie ton sac à dos, peut-être qu'une lettre t'est destinée, mais qui peut bien en être l'auteur ?

© OTTulle en Corrèze



Idées de sorties en famille à Tulle en Corrèze

Retrouvez toutes nos idées de circuits à découvrir, d'activités à pratiquer, de sites à visiter, d'animations à partager et choisissez vos aventures en famille !

Rendez-vous sur notre site internet :

www.tulle-en-correze.com



Office de Tourisme de Tulle en Corrèze

Place Jean Tavé – 19000 Tulle / +33 (0)5 55 26 59 61
tourisme@tulle-en-correze.com – www.tulle-en-correze.com



Tourisme Tulle en Correze



@OTITulleCorreze



@tulleencorreze

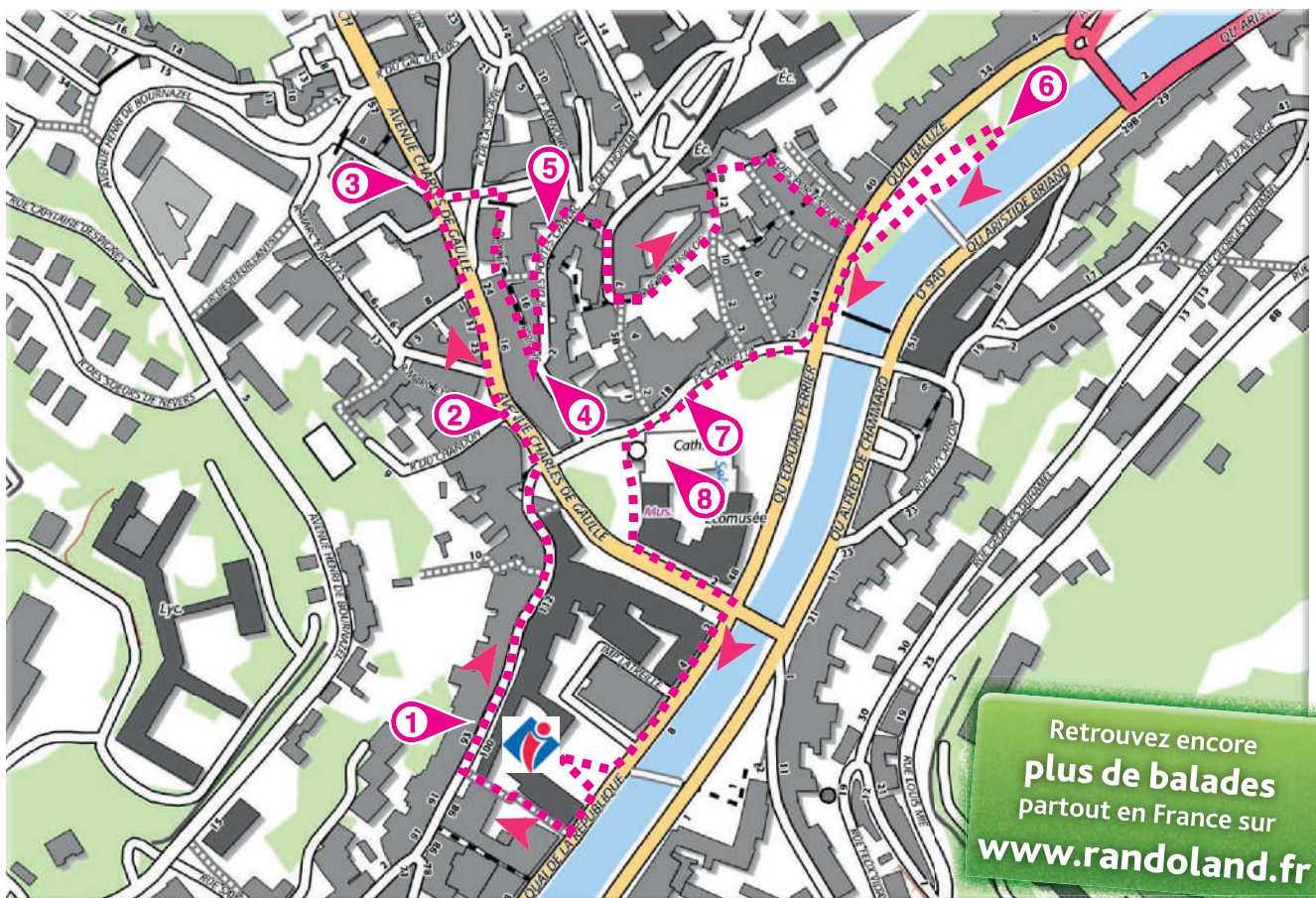
Road-book

Soyez vigilant avec vos enfants notamment sur les zones non piétonnes. Le parcours s'effectue sous votre entière responsabilité. L'Office de Tourisme décline toute responsabilité en cas d'accident.

Le circuit débute de l'Office de Tourisme, place Jean Tavé à Tulle. Sortir de la place et prendre la 1^{re} impasse à droite : passage Borely (escaliers) en sortant pour rejoindre la rue de la Barrière. Remarquer la maison à pans de bois, à droite du n° 87 **1**. Descendre à droite dans la rue de la Barrière jusqu'à la place Clément Simon. Longer la place sur la gauche pour rejoindre l'avenue Charles de Gaulle. La remonter et à l'angle de la rue du Chandon, tourner la tête sur la droite pour observer la façade de l'Hôtel Lauthonie **2**. Continuer à remonter l'avenue Charles de Gaulle jusqu'à l'angle de la rue du Fouret. Observer la statue des Clampes **3**. Traverser l'avenue Charles de

le passage piéton sur la droite. Continuer tout droit, puis, prendre la petite impasse sur la gauche pour rejoindre la rue Riche. Longer la rue Riche jusqu'au n° 13 sur la droite, l'Hôtel Lauthonie. Observer sa porte en bois sculptée **4**. Remonter sur la gauche pour prendre la rue des Portes de Chanac. S'arrêter devant la maison n° 5 **5**. Continuer toujours tout droit puis prendre à droite la rue Capitaine Jehan (escaliers). Prendre à droite la rue de la Tour de Maïsse. Descendre la rue mais, juste avant les escaliers, prendre à gauche le Chemin de l'Enclos ou passage Anna Politkovskaïa. Continuer jusqu'au bout du passage, prendre à gauche puis le petit passage à droite, rue Tra Saint-Pierre. Emprunter ce

passage étroit. Au bout de celui-ci, descendre les escaliers à l'angle de la rue des Portes de Fer. Traverser au passage piéton pour rejoindre le quai Baluze, tourner à gauche jusqu'au buste de Baluze. **6**. Faire demi-tour et longer le quai Baluze. Arrivé au bout du quai, traverser au passage piéton pour rejoindre la place Gambetta. Observer l'impressionnante façade de la maison Loyac au n° 18 **7**. Quitter la place Gambetta pour rejoindre sur la gauche la place Monseigneur Berteaud (face clocher cathédrale Notre-Dame) et entrer dans la cathédrale. **8**. Rejoindre ensuite le quai de la République pour revenir à l'Office de Tourisme.




Retrouvez encore
plus de balades
partout en France sur
www.randoland.fr

Tulle, pour les kids...

L'Inspecteur Rando part en balade. Mais par où va-t-il passer ?

Trace le chemin parcouru par l'inspecteur Rando en utilisant les informations de la page suivante. Chaque fois que l'inspecteur Rando trouvera un bonbon sur son passage, colorie, dans l'ordre, la frise en bas de page. En fin de parcours, note dans la case réponse le nombre de bonbons coloriés.

4/6
ans



© randoland 2015. Illustrations : Armelle Drouin.

Tu peux te rendre à l'Office de Tourisme ou nous contacter par téléphone au +33 (0)5 55 26 59 61 ou par mail à : tourisme@tulle-en-correze.com

10 lollipops icons

1 2 3 4 5 6 7 8 9 10

Ta réponse

1 La maison à pans de bois


Combien de croix en bois (appelées aussi croix de St-André **X**) peux-tu compter sur la façade de cette maison ?

Tu vas découvrir la première étape de l'Inspecteur Rando.



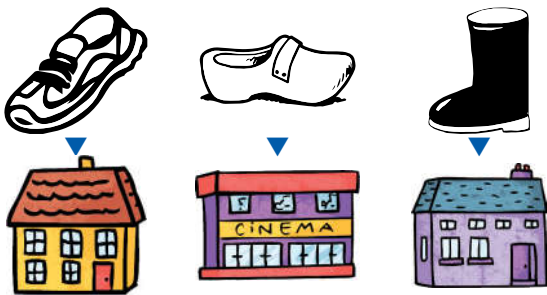
2 La façade de l'Hôtel Lauthonie

Quel coquillage est représenté au-dessus des fenêtres de l'Hôtel Lauthonie ?



3 La statue des Clampes

Quelles chaussures porte le personnage de droite ?




4 La porte de l'Hôtel Lauthonie

Quelle photo provient de la porte d'entrée de l'Hôtel Lauthonie ?




5 La maison n° 5

Sur la fenêtre de cette maison, on peut voir deux têtes. Mais de quel animal s'agit-il ?




6 Le buste de Baluze

Quelles étiquettes te permettent de reconstituer le mot effacé sur cette photo ?



7 La maison Loyac

Quelle photo représente un animal visible plusieurs fois au-dessus des fenêtres de cette maison ?



8 La cathédrale

Au fond à droite de la cathédrale, une tapisserie représente Abraham, Moïse, David et Isaïe.

De quelles couleurs sont les habits de David ?

